

A M B E **R** L I N E




Einzigartiges Design zum guten Preis

Fenster JULIET

Ein neues Fenster in klassischer Amberline Linie zeichnet sich durch Modernität, Energieeffizienz und ein hervorragendes Preis-Leistungsverhältnis aus.



Größere Verglasungen, dank niedrigerer Flügelhöhe, quadratische Optik, dank rechtwinkliger Konturen von Rahmen und Flügel, bilden ein einmaliges und modernes Design von diesem Fenster.



Klassische Einfachheit,
die aus visueller Perfektion resultiert,
einfache, schlichte Konturen und
kompromisslose Modernität. Schmale,
elegante Profile beeindrucken sehr und
wirken als einfache, minimalistische Fenster
mit Klasse



Minimalistisches Design
basierend auf dem Projektkonzept von
simplen, markanten Konturen, die
tonangebend sind für die zeitgenössische
Architektur. Angepasste, rechtwinklige
Glasleisten bilden den Stil eines kantigen
und modernen Designs.
Niedrige Ansichtsbreite von Rahmen und
Flügel vergrößert die in den Raum
einfallende Lichtmenge.


Hohe Wärmeisolierung
garantiert die Bautiefe der Konstruktion von
74 mm. Sechs Kammern im Rahmen und
fünf im Flügel beeinflussen günstig die
Wärmeisolierung. Die dritte, mittlere
Dichtung blockiert wirksam den
Wärmeverlust. Die Parameter für den
Wärmeschutz wurden durch das Institut IFT
in Rosenheim geprüft.

Ein völlig komplettes System,
geeignet zum Bau von Fenstern, Balkon- und
Terrassentüren.




*Möglichkeit einer hohen Wärmeisolierung U_w bis zu $0,73 \text{ W}/(\text{m}^2\text{xK})$


Berechnungsparameter:
Verglasung mit warmer
Isolierfolie und warmer Kante
ULTIMATE Swisspacer bei
 $U_f=1,0 \text{ W}/(\text{m}^2\text{xK})$



Neuartige
Mitteldichtung



Ausgezeichnete
Statik



6 Kammern
im Rahmen

5 Kammern
im Flügel

Träger
aus Recyclingmaterial



ECO
FRIENDLY